

U-LEAD

WITH EUROPE

Механізми отримання допомоги. Європейські фінансові інструменти для українських громадських організацій, бізнесу, органів місцевого самоврядування, освітніх та культурних інституцій

Тренінг для тренерів

«ІНСТРУМЕНТИ СПІВПРАЦІ УКРАЇНА-ЄС

ЗАДЛЯ МІСЦЕВОГО ТА РЕГІОНАЛЬНОГО РОЗВИТКУ»

Людмила Чабак, Людмила Черняга

16 – 18 жовтня 2019



MINISTRY OF
FOREIGN AFFAIRS
OF DENMARK
Danida



МІНІСТЕРСТВО РОЗВИТКУ
ГРОМАД ТА ТЕРИТОРІЙ УКРАЇНИ



НАЦІОНАЛЬНИЙ ПРОЄКТ
ДЕЦЕНТРАЛІЗАЦІЯ

Механізми отримання допомоги

Щоб отримати
макрофінансову допомогу
від ЄС



Дії Кабінету Міністрів України,
Національного банку України,
центральных органів виконавчої
влади, тощо

Щоб отримати грант від
ЄС



Дії громадської організації,
органу місцевого
самоврядування,
наукової, культурної інституції,
тощо

Фінансова допомога ЄС Україні

Перелік вимог, які Україна має виконувати, щоб отримувати **макрофінансову допомогу** Євросоюзу, містить зобов'язання у сфері:

- боротьби з корупцією,
- якості державного управління та податкової системи,
- реформи енергетичного сектору,
- соціальної політики та корпоративного управління в державних підприємствах,
- реформи системи управління державними фінансами та ін.

Надання міжнародної фінансової допомоги ЄС Україні здійснюється за умови успішного співробітництва України з Міжнародним валютним фондом та задовільного виконання попередніх вимог програм фінансової підтримки МВФ

Фінансова підтримка від ЄС

Гранти - прямі фінансові внески з бюджету ЄС або з Європейського фонду розвитку. Вони надаються шляхом пожертвування бенефіціарам, які займаються зовнішньою допомогою. Урядовий орган присуджує гранти, які використовуються для реалізації проектів чи заходів, що стосуються програм зовнішньої допомоги ЄС.

Гранти – популярні фінансові інструменти підтримки



Більшість грантів від ЄС призначаються за підсумками конкурсу. **Конкурсна пропозиція** - це публічна процедура, розпочата органом, що здійснює замовлення, на адресу чітко визначених категорій заявників, щоб сприяти діям, що стосуються конкретної програми ЄС.

Додаткова можливість - **контракти** - укладаються через тендерні процедури на придбання послуг, поставок або робіт.

Загальний механізм отримання допомоги у вигляді гранту

1. Знайти оголошення про відповідний конкурс для отримання гранту;
2. На офіційній інтернет-сторінці грантодавця знайти аплікаційну форму та заповнити її;
3. У встановлені донором терміни надіслати заповнену аплікаційну форму та необхідні додатки на вказану донором адресу;
4. Дочекатися оголошення результатів;
5. У випадку позитивного результату, укласти з грантодавцем угоду про реалізацію проекту та надання фінансування;
6. Реалізувати проект;
7. Надати змістовний та фінансовий звіт про використані кошти.



Кожен вид
допомоги від
ЄС
передбачає
виконання
ряду певних
вимог для її
отримання з
боку
кінцевого
бенефіціара

Практична вправа «Кроки для підготовки проекту»

Кроки пошуку та подання заявок на відповідні можливості фінансування ЄС

Крок 1. Знайти пропозицію

Європейська комісія та її органи фінансування публікують конкурсні пропозиції на сторінці **«Funding & tender opportunities»**.

Пошук пропонується за можливостями фінансування та тендерними пропозиціями.

Пошук можна розпочати з домашньої сторінки, ввівши різні ключові слова, які найкраще характеризують поле інтересів, а потім уточнити результати за допомогою подальших фільтрів.

Конкурси поділяються на теми, реалізуються різними типами організацій.

Кроки пошуку та подання заявок на відповідні можливості фінансування ЄС



Funding & tender opportunities
Single Electronic Data Interchange Area (SEDIA)

English

Register

Login



SEARCH FUNDING & TENDERS

HOW TO PARTICIPATE

PROJECTS & RESULTS

WORK AS AN EXPERT

SUPPORT

select
programme



Monday, 14.10.2019, between 19:00 – midnight:



There will be issues with accessing & uploading of documents in the Grants & Audits Management and in the Participant Register Services. The Legal Entity, Bank Account, Contracts and Payments functionalities in the Experts Area of the F&T Portal will be unavailable. We apologise for any inconvenience.



How to participate

GRANTS

TENDERS

Key steps - Learn how to find and apply for suitable EU funding opportunities

1

FIND
a call

2

FIND
partners

3

CREATE
your account

4

REGISTER
your organisation

5

SUBMIT
a proposal

Кроки пошуку та подання заявок на відповідні можливості фінансування ЄС

Крок 2. **Знайти** **партнера**

Пошук партнерів проекту (необов'язково)

Для розуміння необхідності пошуку партнерів необхідне детальне ознайомлення з вимогами конкретного конкурсу.

Для публікації запиту або пропозиції пошуку партнера, необхідно вибрати тему на сторінці «Funding & tender opportunities». Подальша допомога доступна в програмі «IT HOW TO».

Можна використовувати пошук партнерів для вибору організації на основі їх.

Кроки пошуку та подання заявок на відповідні можливості фінансування ЄС



Funding & tender opportunities
Single Electronic Data Interchange Area (SEDIA)

English EN

Register

Login



SEARCH FUNDING & TENDERS

HOW TO PARTICIPATE

PROJECTS & RESULTS

WORK AS AN EXPERT

SUPPORT

select programme

Monday, 14.10.2019, between 19:00 – midnight:

There will be issues with accessing & uploading of documents in the Grants & Audits Management and in the Participant Register Services. The Legal Entity, Bank Account, Contracts and Payments functionalities in the Experts Area of the F&T Portal will be unavailable. We apologise for any inconvenience.

Search by
Involvement in EU funded programmes

Keyword

Type your Keywords

Topic

Type a topic ...

Call

Select a call ...

Programme

Select a Programme...



Partner Search



Any use of the Funding and Tenders Portal for a commercial purpose is forbidden. Any misuse of it will lead to the refusal of access to the Funding and Tenders Portal.

Find partners for your project ideas among the participants in past EU projects.

- Enter a keyword or a topic of a past call for proposals for finding related organisations.
- Search by geographical criteria or by types of organisation.
- For more specialised partner search service see Online Manual.

Results: 0

Download excel list



Search the results

ORGANISATION NAME

ORGANISATION TYPE

ORGANISATION STATUS

COUNTRY

CITY

#PROJECTS



Online manual
"Find partners"



IT HOW TO
"Partner search"

Кроки пошуку та подання заявок на відповідні можливості фінансування ЄС

Крок 3. Створити обліковий запис

Кожен користувач повинен мати обліковий запис для того, щоб скористатися можливостями фінансування від ЄС. Якщо вже є такий обліковий запис, його можна використовувати для будь-яких взаємодій, що підтримуються на сторінці «Funding & tender opportunities», від подання пропозиції до звітності.

Якщо ще немає облікового запису, його потрібно створити, натиснувши кнопку РЕЄСТРАЦІЯ. Інакше доступ є лише до публічних служб сайту

Кроки пошуку та подання заявок на відповідні можливості фінансування ЄС

EU Login
One account, many EU services

Where is ECAS?

English (en) ▾

[Create an account](#) **Login**

Create an account

[Help for external users](#)
First name

Last name

E-mail

Confirm e-mail

E-mail language
English (en) ▾
Enter the code



Кроки пошуку та подання заявок на відповідні можливості фінансування ЄС

Крок 4. Зареєструвати організацію

Реєстр учасників - онлайн-інструмент Європейської Комісії для реєстрації та управління даними організацій, що беруть участь у програмах ЄС.

Для участі в конкурсі організація повинна бути зареєстрована і мати 9-значний код ідентифікації учасника (PIC). Цей унікальний ідентифікатор організації Комісія використовуватиме як посилання на будь-які взаємодії.


Кроки пошуку та подання заявок на відповідні можливості фінансування ЄС

European Commission

Funding & tender opportunities
Single Electronic Data Interchange Area (SEDIA)

Register

Lo

SEARCH FUNDING & TENDERS


HOW TO PARTICIPATE

PROJECTS & RESULTS


WORK AS AN EXPERT


SUPPORT

select programme

Monday, 14.10.2019, between 19:00 – midnight:
There will be issues with accessing & uploading of documents in the Grants & Audits Management and in the Participant Register Services
The Legal Entity, Bank Account, Contracts and Payments functionalities in the Experts Area of the F&T Portal will be unavailable. We apologise for any inconvenience.

Participant Register

Online manual
"Register in the Participant Register"

IT HOW TO
"Participant Register"

If you want to participate in a project proposal, your organisation needs to be registered and have a 9-digit Participant Identification Code (PIC). Please quote your PIC in all correspondence with the Commission.
The register contains all participants of EU programmes.

Is your organisation already registered? PIC search

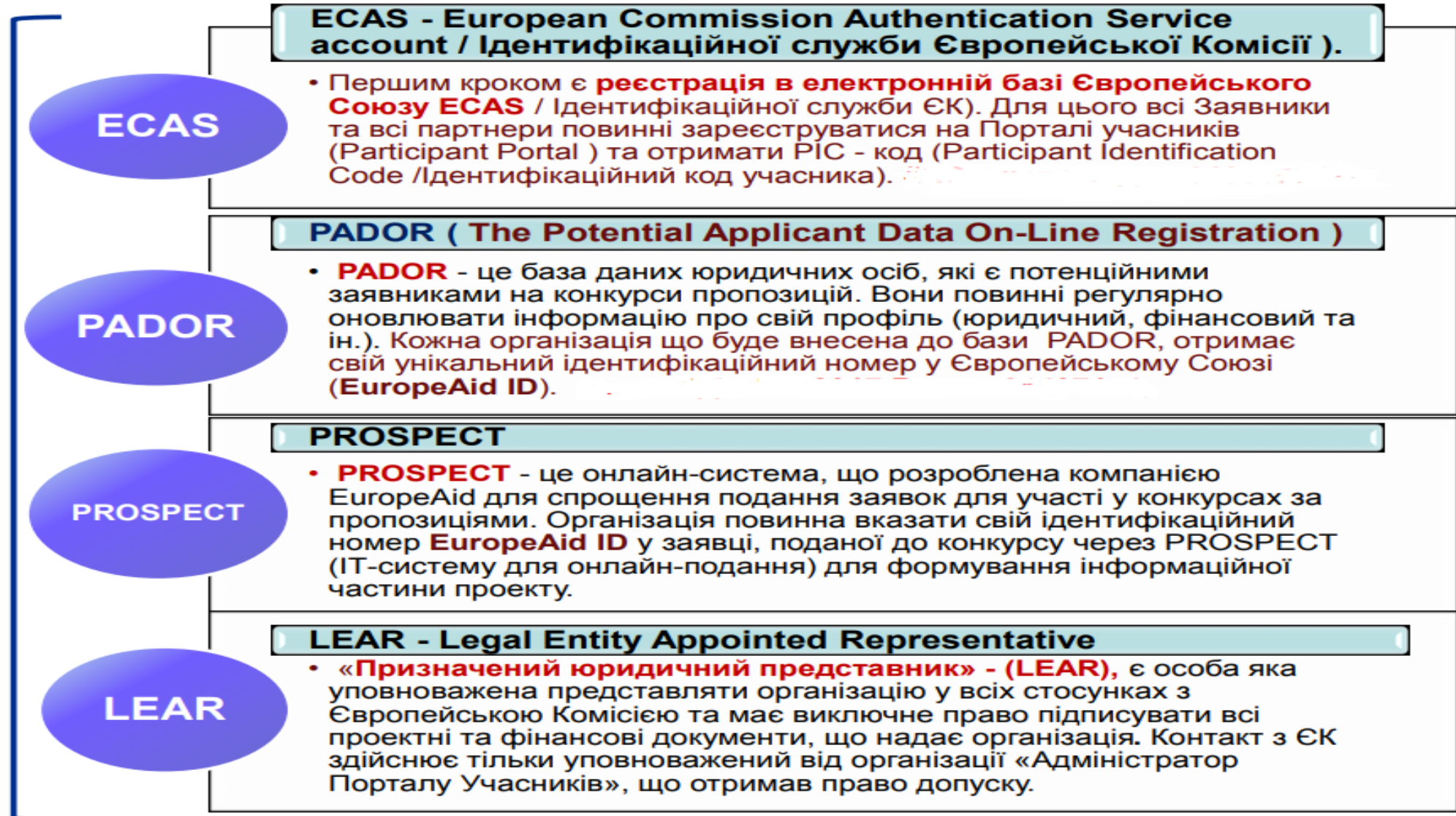
Please check whether your organisation has already been registered. If so, no need to register it again.

Search a PIC

Register your organisation

To register, you need to login in the Portal or, if you are a new user, create your account.
Check what information you need to register in the Online Manual - and keep it to hand during the registration procedure. To start registration, click on the button below.

Кроки пошуку та подання заявок на відповідні можливості фінансування ЄС



Кроки пошуку та подання заявок на відповідні можливості фінансування ЄС

Крок 5.

Надіслати
свою грантову
пропозицію

Необхідно обрати тематику конкурсу та перейти на відповідну сторінку. Варто переконатись, що було обрано правильний тип дій, перш ніж починати складати пропозицію.

Посилання на систему подання заявок було доступне, статус конкурсу «відкритий». Вхід на сторінку для подання конкурсної пропозиції можливий лише з обліковим записом.

Усі організації, які подають заявки на участь у конкурсі, як заявники, співавтори або асоційовані організації, повинні бути зареєстровані в PADOR.

Це організації громадянського суспільства, органи державного управління та місцеві органи влади.

Реєстрації в E--Calls PADOR не підлягають фізичні особи

Кожна організація в системі E-Call PADOR має унікальний ідентифікаційний номер (EuropeAid ID - EID). Організація повинна ввести цей EID у своїй заявці в електронній системі PROSPECT (ІТ-система для подання в Інтернеті) під час надсилання пропозиції на конкурс.

1. Реєстрація в системі відбувається за посиланням https://ec.europa.eu/europeaid/etraining/pador/en/index.html_en

2. Особа, що буде вносити дані про організацію, має пройти персональну реєстрацію через службу аутентифікації Європейської комісії ECAS UserID. Для реєстрації потрібно обрати пункт «Новий користувач» та перейти за посиланням.

3. Введіть логін та пароль ECAS та заповніть інформацію щодо вашої організації у наступних формах:

- «Адміністративна інформація»
- «Короткі відомості про організацію»
- «Досвід роботи в секторі»
- «Географія досвіду»
- «Додаткова інформація щодо досвіду роботи»
- «Фінансова стабільність»
- «Джерела фінансування»
- «Аудиторські звіти»
- «Персонал»
- «Рада директорів»
- «Інша інформація»

Коли потрібно реєструватися?

Кандидати повинні бути зареєстровані в PADOR до кінцевого терміну подання Концептуальних Нот (якщо інше не зазначено у "Керівних принципах для заявників").



INTERNATIONAL COOPERATION AND DEVELOPMENT

Building partnerships for change in developing countries

[European Commission](#) > [International Cooperation and Development](#) > [Funding](#) > [About Grants](#) > [How to apply for a grant?](#) > [Applicant's registration \(e-Calls PADOR\)](#)

[Home](#) | [About Us](#) | [Policies](#) | [Sectors](#) | [Countries & Regions](#) | [Projects & Results](#) | [Funding](#) | [Library](#) | [News & Events](#)

[Share](#)

[Advanced search](#)



FUNDING

► [About Funding and Procedures](#)

▼ [About Grants](#)

► [What are grants?](#)

▼ [How to apply for a grant?](#)

▼ [Applicant registration \(e-Calls PADOR\)](#)

- [EU Login Registration](#)
- [I need the EuropeAid ID of my organisation](#)
- [e-Calls PADOR helpdesk](#)
- [e-Calls PADOR off-line form](#)

► [Apply online \(e-Calls PROSPECT\)](#)

Applicant's registration (e-Calls PADOR)

What is e-Calls PADOR?

The Potential Applicant Data On-Line Registration (PADOR) is the on-line system in which organisations, who are potential applicants to calls for proposals, register and update regularly information about their profile (legal, financial etc). The information registered in PADOR is used by the European Commission during the evaluation of applications as well as for checking the eligibility of the organisations that participate to calls for proposals.

Every organisation in e-Calls PADOR has a unique identification number (EuropeAid ID - EID). The organisation must enter this EID in their application in [e-Calls PROSPECT](#) (IT system for online submission) when submitting it for a call.

e-Calls PADOR (organisation registration) and e-Calls PROSPECT (application submission) are the two online systems that simplify the process of applying to calls for proposals.

New user?

[Click here](#) to get a username and password from the EU Login registration service.

LOGIN to e-Calls PADOR

[LOG IN](#)

How to register my organisation in e-Calls PADOR and obtain the EuropeAid ID?

USEFUL LINKS

► [HelpDesk](#)

TOOLS



The Practical Guide explains contracting procedures for EU external aid contracts financed by the EU general budget (Budget) and the 10th European Development Fund (EDF).

[Consult PRAG](#)



E-learning course on the Practical Guide. Do you want to know more about EU external

Загальні правила

- ★ Обрати грантодавця та конкурс, що максимально відповідає цілям діяльності організації, а також проаналізувати шанси на перемогу у конкурсі.
- Врахувати часові рамки для подання аплікаційних заявок.
- Врахувати пріоритети та вимоги грантодавця.
- ★ Передбачити значний обсяг часу на безпосередню підготовку та заповнення заявки.
- Врахувати фінансовий аспект надання гранту, оскільки донори можуть висувати ряд специфічних вимог щодо надання фінансування.
- Врахувати необхідність звітності за отримання гранту та реалізацію проекту.



MINISTRY OF
FOREIGN AFFAIRS
OF DENMARK
Danida



МІНІСТЕРСТВО РОЗВИТКУ
ГРОМАД ТА ТЕРИТОРІЙ УКРАЇНИ



НАЦІОНАЛЬНИЙ ПРОЕКТ
ДЕЦЕНТРАЛІЗАЦІЯ

U-LEAD

W I T H E U R O P E

THANK YOU!